



La lettre « a »



1. Entoure les dessins si tu entends le son **a**.



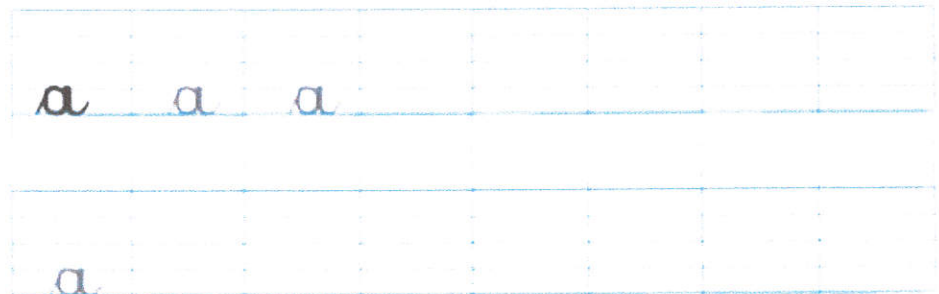
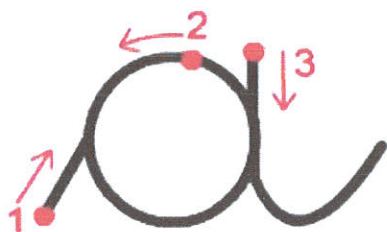
2. Observe le modèle puis coche la place du son **a** dans le mot.

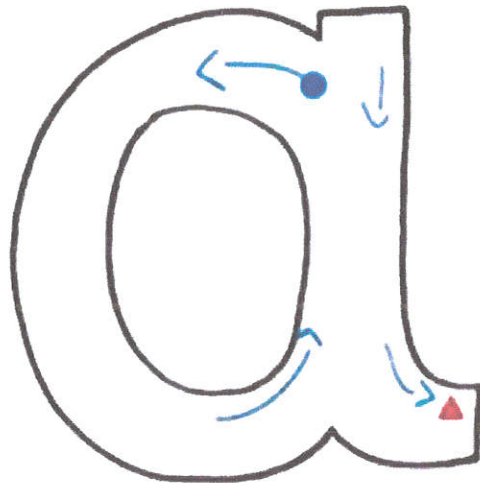



3. Entoure les mots dans lesquels tu vois la lettre **A - a - A - a**.

Aline arbre escargot cheminée BAR rat table robot

4. Écris la lettre **a** entre les deux lignes.






canard



autruche



avion

Trace la lettre avec ton doigt en suivant le sens de la fleche.

Retrouve le a de chaque mot.

animal

canard

carotte

avion



balle

ananas

valise

camion

case

Repasse sur les lettres a.



Termine la ligne d'écriture.



Colorie les sacs où tu vois la lettre a.

